

Zubehör / Extras – speziell für den Betrieb an Straßenfahrzeugwaagen

Drucker

Thermodrucker STB 80

- Druck auf Thermopapierrolle:
alphanumerische Daten, Strichcodes oder Graphiken
 - Flexible Layoutgestaltung (Firmenlogo, -name)
 - Inkl. 1,5m Druckerkabel
- Technische Merkmale siehe Produktinformation Nr. 1500
(Übersicht Plattformwaagen)



Preis 607,-- €

Nadeldrucker LX 300

- Matrix-Nadeldrucker, 9 Nadeln
- Geeignet für Druck auf Einzelblattpapier ohne Durchschlag
und auf Endlospapier mit max. 2 Durchschlägen
(nicht für Mehrfachsätze geeignet)
- Einsatz nur in beheizten und trockenen Räumen



Preis 409,-- €

Nadeldrucker ML3390

- Besonders schneller Matrix-Nadeldrucker, 24 Nadeln
- Druck auf Formulare, Listen, Etiketten, Einzel- und
Endlospapier und Mehrfachsätze mit 1 Original und
bis zu 4 Durchschlägen in DIN A4



ML 3390-parallel: Systemdrucker zum Anschluss am
PC mit Centronics-Schnittstelle (inkl. 3m Druckerkabel)

Preis 660,-- €

ML3390-seriell: Waagendrucker zum Anschluss an
die Pfister Waagen Bilanciai Wägeindikatoren EV 22 /
DWT 410 / DWT 450 / DWT 800 (inkl. 2 m Druckerkabel)

Preis 793,-- €

Technische Merkmale siehe Vertriebs-Information ML3390

Laserdrucker FS1030D

- Bis zu 22 Seiten A4 / Minute mit 1200 dpi Druckqualität
- Papierkapazität 300 Blatt
- Parallele Schnittstelle, inkl. 3m Druckerkabel

Systemdrucker zum Anschluss am PC



Preis 620,-- €

Laserdrucker B6300

- für besonders hohes Druckaufkommen
- Bis zu 34 Seiten / Minute mit 1200 dpi Druckqualität
- Großer Standardspeicher von 128 MB
- serielle Schnittstelle, USB 2.0, bidirect. Centronics High Speed
- inkl. Druckerkabel zum Anschluß an Wägeindikatoren
DWT 410, DWT 800

Waagendrucker



Preis 710,-- €

Weitere Drucker auf Anfrage

Selbstbedienterminals

**Vollautomatische Gewichtserfassung
Grundgeräte zur Wandmontage,
optional mit niedriger oder hoher Standsäule**

Fahrer-Selbstbedienterminal Self 800

- Grafisches Display mit numerischer oder alpha-numerischer Tastatur für anwenderfreundlichen Dialog
- Lkw-Identifikation über Barcodekarten, optional Magnetkarten
- Thermodrucker zur sofortigen Belegerstellung oder bei Anbindung an externes Wägeterminal Ausdruck über Drucker im Wägetechnikhaus / Büro

Technische Merkmale siehe Produktinformation Nr. 500



Grundgerät mit Barcodekartenleser und Drucker

Preis 4.756,- €

Nur in Verbindung mit Winweigh Plus:

Fahrer-Selbstbedienterminals im Rittalschrank

Bedienterminal ADLL **Preis 4.000,- €**

- zur Erfassung des Bediener, Start des Wägevorganges und Ausdruck der Wägedaten
- mit Miniampel (Signal zum Abschluss des Wägevorganges)
- mit Drucker und Legic-Leser

Bedienterminal ADFLL **Preis 4.200,- €**

- Ausstattung wie Fahrerterminal ADLL
- mit Einbaumöglichkeit für Wägeterminals DWT als Fernanzeige zur Anzeige des aktuellen Gewichtes



Technische Merkmale siehe Vertriebsinformationen Fahrerterminal ADLL und ADFLL

Edelstahl-Bediensäulen

- mit abschließbarer Türe, seitlich zu öffnen
- mit kundenspezifischer Ausstattung, z.B. mit Mini-Ampel, Sprechstelle, Drucker, Kartenleser mit numerischer oder alpha-numerischer Tastatur

Preis ab ca. 6000,- €

Weitere Selbstbedienterminals auf Anfrage



Fernanzeigen

Fernanzeige DFA 45 LCD

- 6-stellige, numerische, 7-Segment-LCD-Anzeige, schwarz auf gelbem Hintergrund, beleuchtet
- Tag- und Nachbetrieb, auch bei direkter Sonneneinstrahlung optimal lesbar
- Zifferhöhe 45 mm



Preis 695,-- €

Fernanzeige DFA 67 - LED

- 6-stellige, numerische, rote leuchtende 7-Segment-LED-Anzeige
- Automatische Helligkeitsregelung
- Serielle Schnittstelle (RS232 und RS485)
- Ziffernhöhe 67 mm
- Leseabstand bis ca. 25 m



Preis 695,-- €

Fernanzeige DFA 100 – LCD Transfektiv

- 6-stellige, numerische, gelb reflektierende 7-Segment-Anzeige mit aktivem Dimensionszeichenfeld für „g“, „kg“, „t“ und „lb“
- Serielle Schnittstelle (RS232 und RS485)
- Ziffernhöhe 100 mm
- Leseabstand bis ca. 40 m
- Durch Verwendung von transflektiver LCD-Technik und Hinterleuchtungseinheit ist die Anzeige sowohl bei Sonnenlicht als auch bei Dunkelheit gut lesbar



Preis 1.585,-- €

Technische Merkmale siehe Vertriebsinformationen Fernanzeigen

Weitere Fernanzeigen auf Anfrage

PC's

Komplett-Pakete mit optimaler Leistung für Ihren Betrieb

- Alle Laptop- oder PC-Komponenten sind sorgfältig aufeinander abgestimmt
- Betriebssystem, Treiber und Anwendersoftware werden von uns installiert und getestet

Budget Laptop

- Standardisierter Laptop, speziell für die Pfister Waagen Bilanciai Wägedatensoftware
- Einsetzbar als Einzelplatz für unsere Wägeprogramme Winweigh Light oder Winweigh Compact
- Mit dem Laptop erhalten Sie 2 Jahre Bring-In-Garantie des Herstellers



Preis inkl. Win XP Home

712,-- €

Technische Merkmale siehe Produktinformation Nr. 642

Budget Arbeitsplatz PC

- Standardisierter PC, speziell für die Pfister Waagen Bilanciai Wägedatensoftware
- Einsetzbar als Einzelplatz-PC für Softwareprogramm Winweigh Light
- Mit dem PC erhalten Sie 2 Jahre Abhol-Garantie des Herstellers



Preis inkl. WinXP Home / Tastatur / Maus (ohne Monitor)

598,-- €

Technische Merkmale siehe Produktinformation Nr. 640

Premium Arbeitsplatz-PC

- Standardisierter Marken-PC, speziell für die Pfister Waagen Bilanciai Wägedatensoftware mit einem hohen Datendurchsatz ausgelegt und optimiert
- Einsetzbar als Einzelplatz-PC oder in einem Netzwerk mit vorbereitetem Fernwartungspaket für optimalen Softwaresupport
- Mit dem PC erhalten Sie 3 Jahre „HP-Garantie“ (gemäß HP-Hersteller-Bedingungen)



Preis inkl. WinXP / DVD-RW / Tastatur / Maus (ohne Monitor)

995,-- €

Technische Merkmale siehe Produktinformation Nr. 641

Weitere PC-Ausführungen oder PC-Zubehör (Monitor, unterbrechungsfreie Stromversorgung) etc. auf Anfrage

Verkehrssysteme

Ampeln

- Zur Wandmontage oder an bauseitigem Mast
- 2 Signalleuchten rot/grün, 200 mm Ø, mit Sonnenblenden
- Komplett mit Glühlampen 230V / 75 W
- H x B x T = 630 x 266 x 160/374,5 mm
- Farbe: kieselgrau oder schwarz
- Inkl. Befestigungsmaterial

Preis **302,-- €**

Preis komplett mit Mast 3,2 m und Fundamentrahmen **767,-- €**

Technische Merkmale siehe Vertriebsinformation Ampeln

Ampelsteuerung

- automatische Ansteuerung von Ampeln mit Wägeindikatoren DWT 410, DWT 450, DWT 800
- automatisches Signal zur Freigabe der Weiterfahrt des Fahrzeuges nach erfolgter Wägung

Preis **470,-- €**

Technische Merkmale siehe Vertriebsinformation Ampelsteuerung

Weitere Ampelausführungen oder Ampelsteuerungen (manuell oder Hand-/Automatik-Betrieb) auf Anfrage.

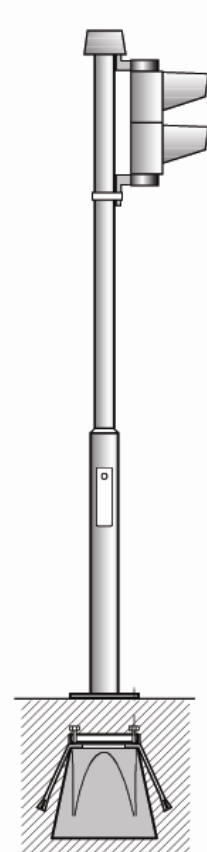
Schranken

- mit Handsteuerung: 2-fach Tasten (Auf und Zu)
- Automatik-Ansteuerung vom Wägeindikator DWT möglich
- Baumlängen von 3m bis 5 m

Preis **ab 1.150,-- €**

Technische Merkmale siehe Vertriebsinformationen Schranken

Weitere Schrankenausführungen und automatische Steuerungen auf Anfrage.



Funkfernbedienung

- für Wägeindikator DWT 800
- 1 Funkempfänger mit fest angebauter Stummelantenne mit serieller Schnittstelle zum Anschluß an die Schnittstelle des DWT 800 oder PC
- 1 Funk-Fernbedienung Handsender mit 12 Tasten
- Reichweite 30 m
- Inkl. 10 m Datenkabel für Empfängereinheit
- Inkl. 9V-Batterie für Fernbedienung



Preis komplett

623,-- €

Zusätzliche Funk-Fernbedienung Handsender: 228,-- €/ Stück

Technische Merkmale siehe Vertriebsinformation Funkfernbedienung

Sprechanlagen

- für Kommunikation zwischen dem Fahrer an der Waage im Außenbereich und dem Wägebüro

Freisprechtelefone BT20 für bauseitige Telefonanlage

- vollwertiges Freisprechtelefon, wird wie ein normales Telefon an eine bauseitige Telefonanlage (mit Analoganschluß) angeschlossen
- sofort betriebsbereit



Abbildung:
BT20 Einbauvariante

Freisprechtelefon mit 1 Ruftaste

Preis 813,-- €

für den Einbau in ein Fahrerterminal (Einbauvariante)

Freisprechtelefon mit 1 Ruftaste

Preis 966,-- €

eingebaut im Aufputzgehäuse aus Edelstahl mit Regenschutz (Wandmontage)

Gegensprechanlagen SPR

- gleichzeitiges (gegen)sprechen in beide Richtungen
- keine Steuerung der Sprechrichtung über Taste nötig

Sprechanlage SPR 11

Preis 589,-- €

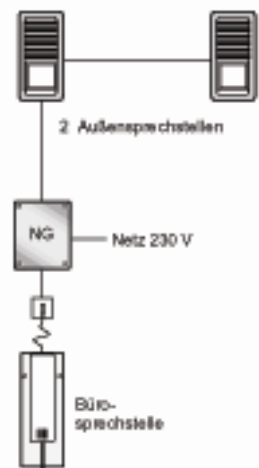
für 1 Büro- und 1 Außensprechstelle

Sprechanlage SPR 12

Preis 928,-- €

für 1 Büro- und zwei Außensprechstellen

Technische Merkmale siehe Vertriebsinformation Sprechanlagen



Andere Ausführungen auf Anfrage.

Video-Überwachung

zur Fernüberwachung der richtigen Fahrzeugposition auf der Waage

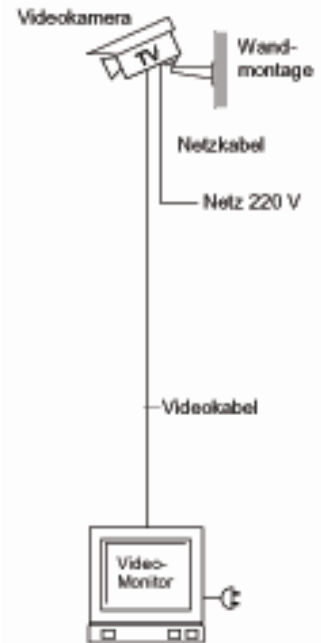
Standard Ausführung:

- S/W-Kamera im Wetterschutzgehäuse für Wandmontage
- S/W-Monitor mit 12" Bildschirm
- Kabel und evtl. zusätzliches Montagezubehör nach Bedarf

Video-Überwachungsanlage (Standard) Preis 889,-- €

Technische Merkmale siehe Vertriebsinfo Video-Überwachung

Andere Ausführungen und Zusatzausstattungen auf Anfrage.



Kartenleser

Kartenleser zur Anbindung an Wäge-Software Winweigh / Winweigh Plus

- Industrielle Näherungsleser für Transponder-Ausweise
- Für den Einsatz am PC mit Winweigh / Winweigh Plus

LEGIC-Ausweisleser Bedanet 9120 Preis 1.710,-- €

- mit Display und Zehnertastatur
- für Einbau oder Wandmontage innen/außen
- Weitergabe des Ausweisinhaltes oder der PIN zur Prüfung und Entscheidung einer Zugangsberechtigung direkt an das übergeordnete System (Winweigh Plus)



Proximity-Leser EM 22 Table Preis 600,-- €

- Näherungsleser als Tischgerät
- ohne Tastatur und Display
- Signalgeber: LED und Piepser
- Rechneranbindung über E2M-Bus zur Koppeleinheit EM20 CPU (Rechnerschnittstelle RS 422 / RS 485)
- Im Kunststoffgehäuse, spritzwassergeschützt

Proxi-Leser EM4 / TN-E Preis 1.200,-- €

- Näherungsleser als Einbaugerät (in Schranktüren etc.)
- Berührungsloses Lesen von Proximity-Transpondern
- Leseabstand max. 8 cm
- Numerische Tastatur mit 12 mechanischen Folientasten
- Spritzwassergeschützt (frontseitig)



Proxi-Leser EM4 / TN-WA Preis 1.250,-- €

- Näherungsleser als Wand-Aufputzgerät, IP 65

Proxi-Leser EM4 / TAN-E

Preis 1.585,-- €

- Näherungsleser als Einbaugerät (in Schranktüren etc.)
- Berührungsloses Lesen von Proximity-Transpondern
- Leseabstand max. 8 cm
- Alphanumerische Tastatur mit 47 mechanischen Folientasten
- Spritzwassergeschützt (frontseitig)



Proxi-Leser EM4 / TAN-WA

Preis 1.700,--

- Näherungsleser als Wand-Aufputzgerät, IP 65

Leser-Karten ab 10,-- €



Barcode-Kartenleser SSR – 2210

- Industrie-Barcode-Kartenleser, speziell konzipiert zum Gebrauch am DWT 800, DWT 410 und DWT 450
- Rotlicht-Durchzugsleser mit eingebautem Decoder
- Inkl. 1,5 m RS 232 Anschlußkabel mit 9-pol. Sub-D Stecker
- Hervorragend geeignet zum Lesen von verschiedenen Arten von Barcodes
- Stromversorgung über mitgeliefertes Steckernetzteil
- Zur Signalisierung, ob Wägung durchgeführt wurde, wird eine Miniampel empfohlen



Technische Merkmale siehe Vertriebsinformationen Kartenleser

Andere Ausführungen / Kartenleser und Zusatzausstattungen auf Anfrage.

Transponder

Passive Systeme sind je nach System und Größe der Antenne für einen maximalen Leseabstand von 20 bis 80 cm ausgelegt. Es sind sehr große Antennen mit einer Fläche von ca. 1 x 2 m erforderlich.

Aktive Systeme (mit integrierter Batterie) arbeiten je nach Modell und Antennentyp mit einem Leseabstand bis zu 100 m. Es wird empfohlen, den Tag außen am Fahrzeug anzubringen.

Preise, je nach Ausführung von 1.350,-- bis 4.500,-- €



Sämtliche Preise verstehen sich ab Werk, zzgl. MwSt.

- Technische Änderungen vorbehalten -